



体检报告领取流程

尊敬的 先生/女士，阁下的电子报告在体检结束 15 天后，凭证件号码及预约手机号自行至 港大医院网址（<http://abs.hku-szh.org/webappt/bespeak/download.jsp> 或 支付宝 APP 下载打印）

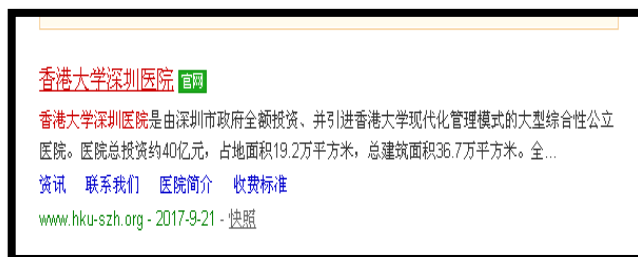
温馨提示：

为保护个人隐私，体检中心只对体检者本人进行检后咨询，敬请配合！

（现支持两种方式下载体检报告，可选择医院官网或支付宝下载请阅读操作指引）

医院官网下载报告指引一

1、使用浏览器搜索香港大学深圳医院官网



2、进入官网界面您将会看到“预约”点击



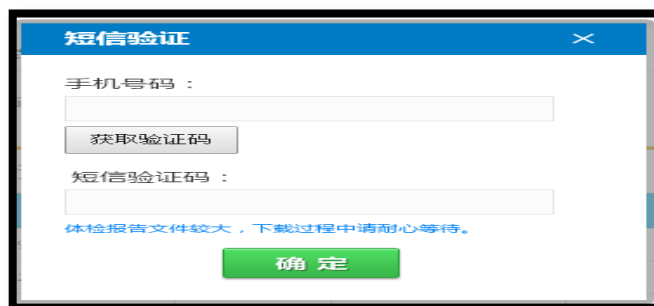
3、进入“预约”界面您将会看到“我的预约”



4、进入“我的预约”您将会看到“健康评估表”和“下载体检报告”请务必点击“下载体检报告”而后输入姓名及证件号码点击“确定”

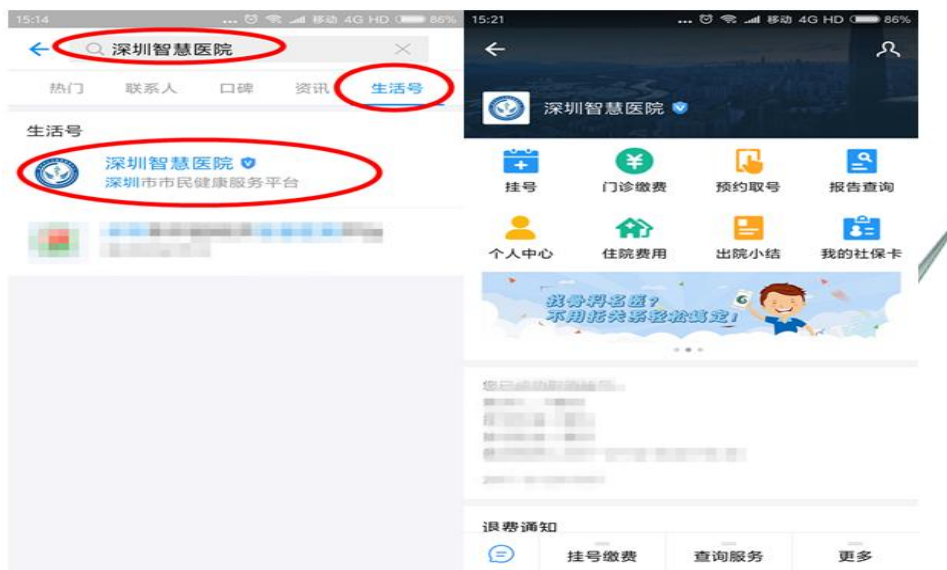


5、点击确定以后您将要输入预约时的手机号码，获取属于您自己的验证码



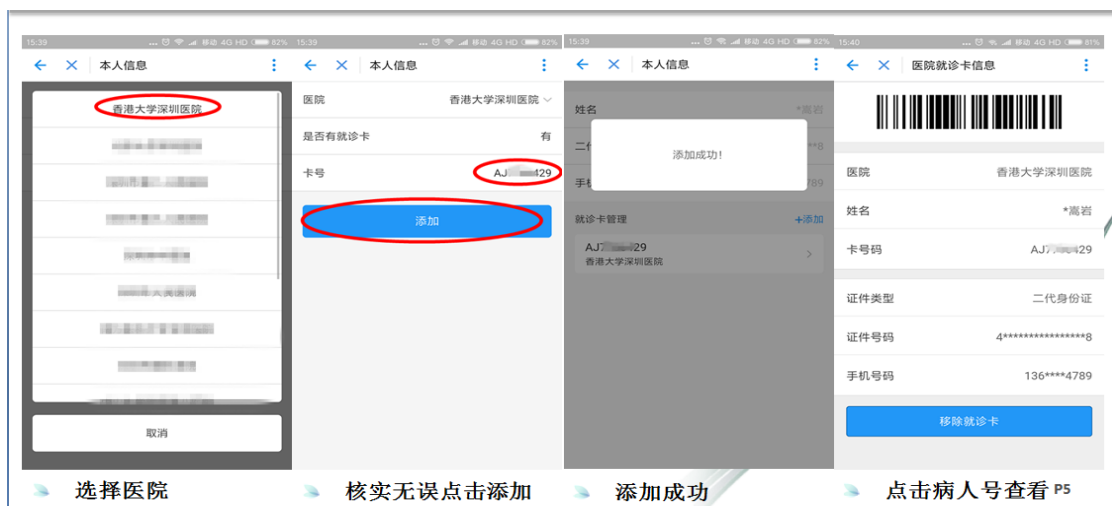
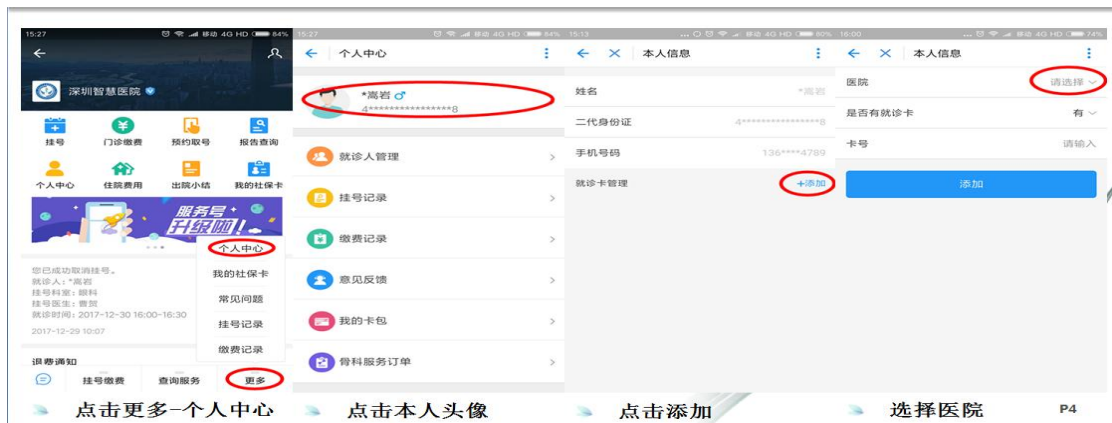
支付宝下载指引二

- 1、下载支付宝 APP
- 2、支付宝首页搜索“深圳智慧医院”如下图





3、绑定病人号，如下图：



4、下载体检报告（仅支持本人体检报告下载）





香港大学深圳医院


The University of Hong Kong-Shenzhen Hospital



点击下载



根据提示下载



浏览体检报告

P7